



Résumé Analytique WCM2022

RAPPORT DISPONIBLE

Ce 11ème rapport annuel comprend le palmarès des 300 plus grandes coopératives et le classement sectoriel, des données sur l'emploi et un **RAPPORT SPÉCIAL** sur la **DIGITALISATION** et l'**IDENTITÉ COOPÉRATIVE**

QU'EST-CE QUE L'OBSERVATOIRE MONDIAL DES COOPÉRATIVES?

Ce projet de recueil, d'intégration et d'analyse de données permet de créer une base de données qui est régulièrement mise à jour sur les données économiques, organisationnelles et sociales des plus grandes coopératives dans le monde, de procéder au suivi de leur impact économique et social, et de le rendre visible.

TOP 5 (BASÉ SUR LE CHIFFRE D'AFFAIRES EN DOLLARS US)

1



**Groupe
Crédit
Agricole**
France

88 97
Milliards
de dollars US

2



**REWE
Group**
Allemagne

77 93
Milliards
de dollars US

3



BVR
Allemagne

58 02
Milliards
de dollars US

4



Zen-Noh
Japon

57 69
Milliards
de dollars US

5



**ACDLEC
Leclerc**
France

54 83
Milliards
de dollars US

TOP 5 (BASÉ SUR LE CHIFFRE D'AFFAIRES / PIB PAR HABITANT)

1



IFFCO
Inde

2 765 078
USD

2



**Gujarat
Milk**
Inde

2 746 721
USD

3



**Groupe
Crédit
Agricole**
France

2 279 060
USD

4



**Sistema
Unimed**
Brésil

2 182 186
USD

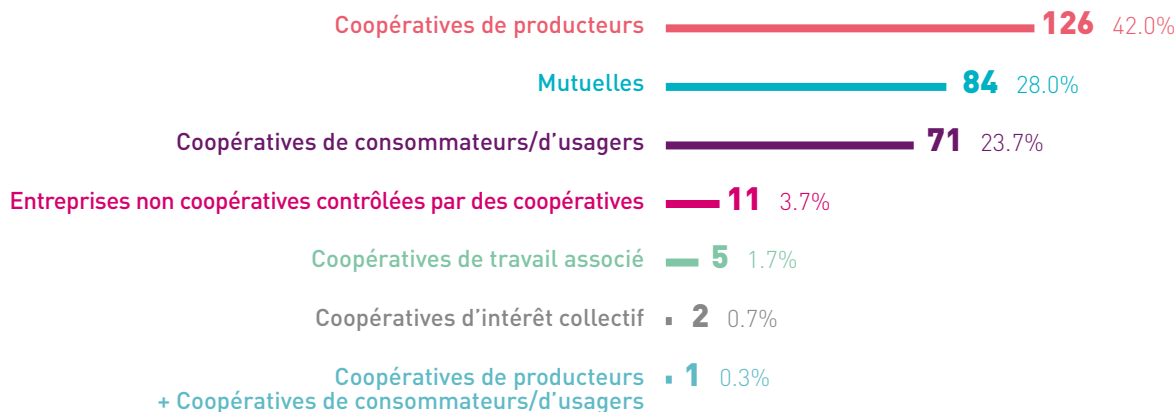
5



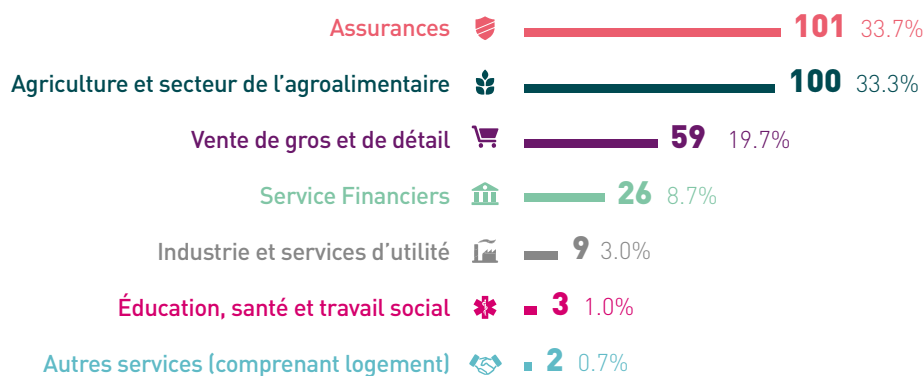
**REWE
Group**
Allemagne

1 684 902
USD

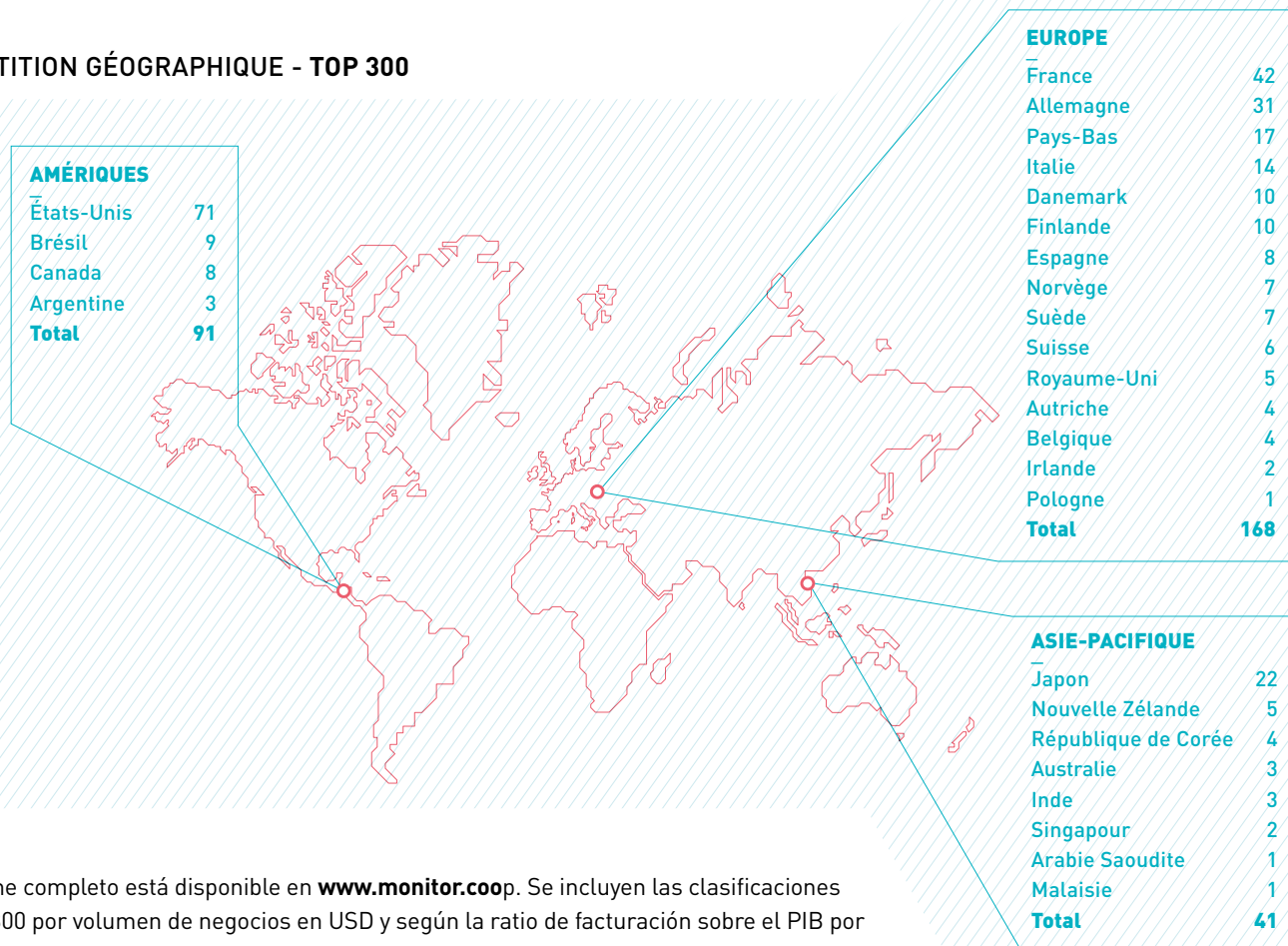
TYPE D'ORGANISATION - TOP 300 (CHIFFRE D'AFFAIRES EN USD)



ACTIVITÉS ÉCONOMIQUES - TOP 300 (CHIFFRE D'AFFAIRES EN USD)



RÉPARTITION GÉOGRAPHIQUE - TOP 300



El informe completo está disponible en www.monitor.coop. Se incluyen las clasificaciones del Top 300 por volumen de negocios en USD y según la ratio de facturación sobre el PIB por cápita. Escribanos a monitor@monitor.coop.